

# CUESTIONARIO PARA A AVALIACIÓN DUN PROXECTO


---

UNHA FERRAMENTA NECESARIA





## Ficha de reflexións e comentarios sobre a FASE DE PREPARACIÓN deste proxecto







# II.- ANÁLISE DO PROXECTO

Moi evidente	Bastante evidente	Evidente	Pouco evidente	Nada evidente
4	3	2	1	0

## 4- TRABALLO COOPERATIVO

22.- O proxecto ten unha estrutura que facilita o traballo cooperativo

<input type="checkbox"/>	<input type="checkbox"/>	<input type="checkbox"/>	<input type="checkbox"/>	<input type="checkbox"/>
--------------------------	--------------------------	--------------------------	--------------------------	--------------------------

23- Procúrase a interdependencia e a responsabilidade individual dentro do proxecto

<input type="checkbox"/>	<input type="checkbox"/>	<input type="checkbox"/>	<input type="checkbox"/>	<input type="checkbox"/>
--------------------------	--------------------------	--------------------------	--------------------------	--------------------------

24- Danse frecuentes oportunidades para a interacción e a discusión

<input type="checkbox"/>	<input type="checkbox"/>	<input type="checkbox"/>	<input type="checkbox"/>	<input type="checkbox"/>
--------------------------	--------------------------	--------------------------	--------------------------	--------------------------

## 5.- SOCIALIZACIÓN RICA

25.-Hai actividades que o alumnado realizará no seu entorno: entrevistas, reportaxes, toma de mostras...

<input type="checkbox"/>	<input type="checkbox"/>	<input type="checkbox"/>	<input type="checkbox"/>	<input type="checkbox"/>
--------------------------	--------------------------	--------------------------	--------------------------	--------------------------


26.-Ofreceranse oportunidades para que axentes externos participen cos seus coñecementos e experiencia.

<input type="checkbox"/>	<input type="checkbox"/>	<input type="checkbox"/>	<input type="checkbox"/>	<input type="checkbox"/>
--------------------------	--------------------------	--------------------------	--------------------------	--------------------------

27.-Utilizamos as TIC como medio para abrir o proxecto e difundilo de cara ao exterior.

<input type="checkbox"/>	<input type="checkbox"/>	<input type="checkbox"/>	<input type="checkbox"/>	<input type="checkbox"/>
--------------------------	--------------------------	--------------------------	--------------------------	--------------------------

## Ficha de reflexións e comentarios sobre a FASE DE PREPARACIÓN deste proxecto



# III.- REVISIÓN E AVALIACIÓN

28.- Procuramos incluír elementos de autoavaliación

29.- Facemos revisión dos coñecementos fundamentais no desenvolvemento do proxecto

30.- Proporcionamos respostas regulares á produción do alumnado

31.- Contemplamos momentos de avaliación formativa para poder facer cambios a partires do feedback recibido


32.- Utilizamos diversas estratexias de avaliación das tarefas (diarios de clase, portfolios, probas orais ou escritas.

Moi evidente	Bastante evidente	Evidente	Pouco evidente	Nada evidente
4	3	2	1	0




## Ficha de reflexión e comentarios sobre a FASE DE REVISIÓN E AVALIACIÓN deste proxecto





## Cuestionario realizado por Fernando Trujillo para Conecta 13

<http://es.slideshare.net/Conecta13/cuestionario-de-valoracion-de-proyectos>



Adaptación e maquetación Charo Sánchez-Gabriel

